
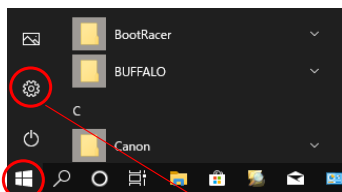


Windows10 Home WindowsUpdateを延期する方法

「Windows10 Home」は、WindowsUpdate を停止することができませんが、バージョン1903 で、最大35日まで延期する機能が追加されました。下記の手順で、WindowsUpdate を延期して、使用中にアップデートしないようにしてください。

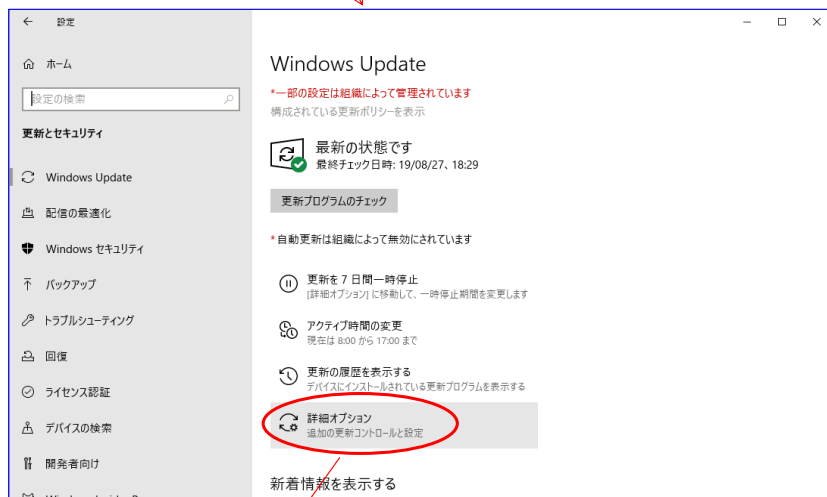
1. スタートボタン — 設定  をクリックする



2. [更新とセキュリティ]をクリックする



3. [詳細オプション]をクリックする



4. 「一時停止期間」の[V]をクリックして、最大日付(35日先)に設定する

